

Paso No. 1:



Recibirás un correo indicándote el nombre de usuario y contraseña con la que deberás ingresar por primera vez a la plataforma

Es seguro | <https://mail.google.com/mail/u/0/#inbox/161f6d7374affcc5>

Google

Gmail

REDACTAR

Recibidos (1)
Destacados
Enviados
Borradores
Más

Nora Isabel

Aula Virtual C14: Cuenta de nuevo usuario Recibidos x

Escuela para Actividades al Aire Libre Carbono Catorce A.C. (via AulaC14) <noreply@aulavirtualc14.moodlecloud.com> para mí

Hola, Nora Granja,

Se le ha abierto una nueva cuenta en 'Aula Virtual C14' y se le ha asignado una nueva contraseña temporal.

La información para ingresar es: nombre de usuario : nora_granja contraseña: camel5turt (deberá cambiar su contraseña cuando ingrese por primera vez)

Para comenzar a usar 'Aula Virtual C14', ingrese en <https://aulavirtualc14.moodlecloud.com/login/>

En la mayoría de programas de correo electrónico, debería aparecer en forma de enlace azul sobre el que simplemente puede hacer clic. Si eso no funciona, copie y pegue la dirección en la barra de direcciones del navegador.

Saludos de parte del Administrador de 'Aula Virtual C14',
Admin User

Aula Virtual C14: Iniciar x

Es seguro | <https://aulavirtualc14.moodlecloud.com/login/>

Aula Virtual C14

Nombre de usuario

Contraseña

Recordar nombre de usuario

Acceder

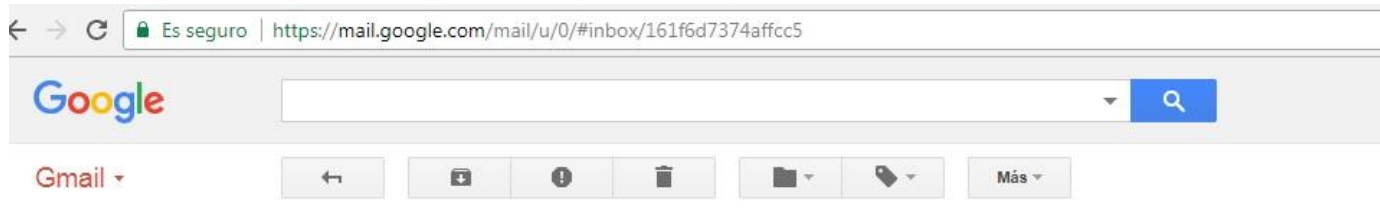
¿Ovidó su nombre de usuario o contraseña?

Las 'Cookies' deben estar habilitadas en su navegador

Paso No. 2:



Teclea o pega nuevamente la contraseña que recibiste por email en el recuadro “contraseña actual”. Posteriormente deberás crear una nueva contraseña para ingresar al sitio.



REDACTAR

Aula Virtual C14: Cuenta de nuevo usuario Recibidos x

- Recibidos (1)
- Destacados
- Enviados
- Borradores
- Más ▾
- Nora Isabel ▾ +

Escuela para Actividades al Aire Libre Carbono Catorce A.C. (via AulaC14) <nora... para mí ▾

Hola, Nora Granja,

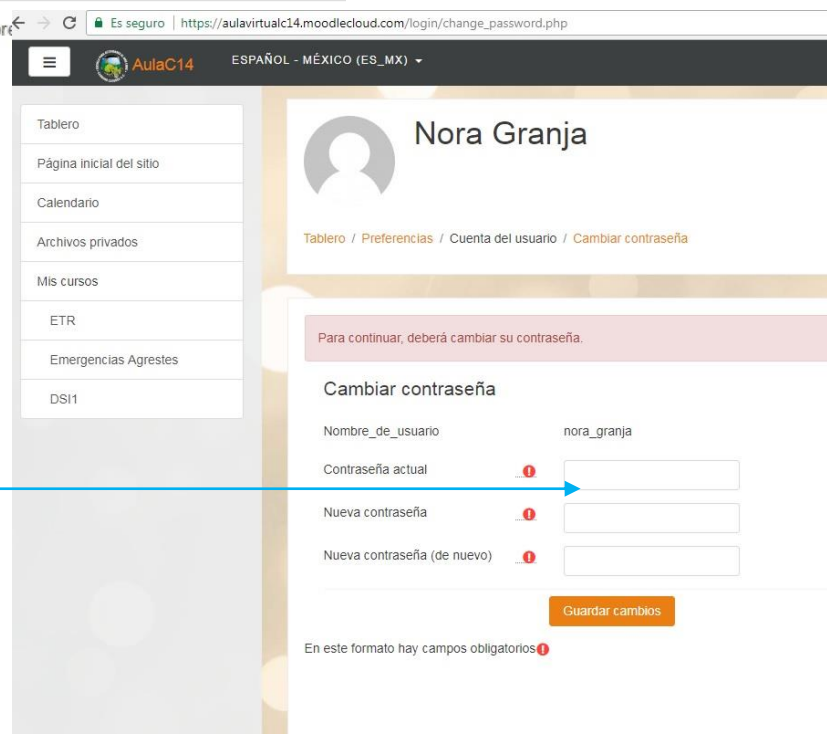
Se le ha abierto una nueva cuenta en 'Aula Virtual C14' y se le ha asignado una nueva contraseña temporal.

La información para ingresar es: nombre_de_usuario : nora_granja contraseña: camel5turt (deberá cambiar su contraseña cuando ingrese por primera vez)

Para comenzar a usar 'Aula Virtual C14', ingrese en <https://aulavirtualc14.moodlecloud.com/login/>

En la mayoría de programas de correo electrónico, debería aparecer en forma de enlace azul sobre el que simplemente puede hacer clic. Si eso no funciona, copie y pegue la dirección en la barra de direcciones del navegador.

Saludos de parte del Administrador de 'Aula Virtual C14',
Admin User



Paso No. 3:


Crea una nueva contraseña para ingresar al sitio. Deberá contener un mínimo de 6 caracteres.



← → ↻ Es seguro | https://aulavirtualc14.moodlecloud.com/login/change_password.php

☰ AulaC14 ESPAÑOL - MÉXICO (ES_MX) ▾

- Tablero
- Página inicial del sitio
- Calendario
- Archivos privados
- Mis cursos
- ETR
- Emergencias Agrestes
- DSI1


 **Nora Granja**


Tablero / Preferencias / Cuenta del usuario / Cambiar contraseña


Para continuar, deberá cambiar su contraseña.


Cambiar contraseña

Nombre_de_usuario nora_granja

Contraseña actual 

Nueva contraseña 

Nueva contraseña (de nuevo) 

En este formato hay campos obligatorios 

Teclea aquí tu nueva contraseña

Paso No. 4:

En el menú ubicado a la izquierda de la página, aparecen los cursos en los que estás inscrito. Da click en el botón “continuar” para ir al tablero principal



The screenshot shows a web browser window with the URL "https://aulavirtualc14.moodlecloud.com/login/change_password.php". The page header includes the Moodle logo, "AulaC14", and "ESPAÑOL - MÉXICO (ES_MX)". The user's name "Nora Granja" is visible in the top right. On the left, a sidebar menu is shown with items: "Tablero", "Página inicial del sitio", "Calendario", "Archivos privados", "Mis cursos", "ETR", "Emergencias Agrestes", and "DSI1". The "Mis cursos" section is highlighted with a blue box, and a blue arrow points to it from below. The main content area shows a user profile for "Nora Granja" and a message "La contraseña ha cambiado". Below this message, an orange "Continuar" button is highlighted with a blue box, and a blue arrow points to it from below.

Paso No. 5:



Ingresarás a una pantalla titulada “**Vista general del curso**”.

Si tu curso cuenta con fecha establecida para su ingreso, lo encontrarás en el apartado “**Línea de tiempo**”. Si tu curso es de fecha abierta, lo podrás encontrar en el apartado “**cursos**” que indicará todos los cursos a los que estás inscrito.

Para ingresar, solo es necesario darle click sobre el curso seleccionado.

This screenshot shows the Moodle course overview page for user Nora Granja. The left sidebar contains a menu with items like 'Tablero', 'Página inicial del sitio', 'Calendario', 'Archivos privados', 'Mis cursos', 'ETR', 'Emergencias Agrestes', and 'DSI1'. A blue arrow points from the 'Emergencias Agrestes' menu item to the 'Línea de tiempo' tab in the 'VISTA GENERAL DEL CURSO' section. The 'Línea de tiempo' tab is highlighted with a blue box. Below it, there are sorting options 'Ordenar por fechas' and 'Ordenar por cursos'. Under the heading 'Sigüientes 7 días', there is a course entry: 'Evaluación teórica curso Técnicas de Rapel Módulo I, II y III (ETR)' with a date of '10 mar, 23:50' and a button 'Comenzar el exame...'. A 'Ver más' button is also visible.

This screenshot shows the Moodle course overview page for user Nora Granja, but with the 'Cursos' tab selected in the 'VISTA GENERAL DEL CURSO' section. A blue arrow points from the 'Cursos' tab to the 'Línea de tiempo' tab. The 'Cursos' tab is highlighted with a blue box. Below the tabs, there are filters for 'En progreso', 'Futuro', and 'Pasado'. The main content area displays three course cards. The first card is titled 'Evaluación teórica curso Técnicas de Rapel Módulo I, II y III (ETR)' and includes a progress indicator (0%) and a description: 'Examen teórico para acreditar los conocimientos adquiridos en el curso Técnicas de Rapel Módulos I, II y III. La calificación...'. The second card is titled 'Diplomado en Técnicas de Supervivencia y atención de emergencias en áreas agrestes' and includes a description: 'Curso formativo sobre técnicas de supervivencia y atención de emergencias en áreas agrestes'. The third card is titled 'Diseño y operación de senderos interpretativos' and includes a description: 'Elementos de diseño, construcción y operación de senderos interpretativos con base en el Manual de la Federación Española de Senderismo.'

Paso No. 6:



En el caso de estar aplicando un examen, encontrarás las instrucciones para hacerlo. Revisa bien las indicaciones, tiempo disponible y cantidad de intentos que podrás efectuar antes de iniciar tu examen.

Es seguro | <https://aulavirtualc14.moodlecloud.com/mod/quiz/view.php?id=20>

AulaC14

Nora Granja

ETR

Participantes

Insignias

Competencias

Calificaciones

Tablero

Página inicial del sitio

Calendario

Archivos privados

Mis cursos

ETR

Emergencias Agrestes

DSI1

Evaluación teórica curso Técnicas de Rapel Módulos I, II y III (ETR)

Examen para demostrar la acreditación de los conocimientos teóricos adquiridos por el alumno durante el curso Técnicas de Rapel Módulos I, II y III.

La aprobación de los exámenes teórico y práctico es obligatoria para solicitar la expedición de la Constancia de Habilidades Laborales, Formato DC-3 STPS. Se considerará como calificación mínima aprobatoria para el examen teórico 24/30 y para el examen práctico 80/100 puntos.

Solo podrá aplicar examen práctico el alumno que haya aprobado el examen teórico.

INFORMACIÓN IMPORTANTE PARA EL ALUMNO:

1. El acceso al examen esta restringido a un solo intento.
2. El tiempo máximo para resolver el examen es de 45 minutos.
3. El examen está conformado por 30 preguntas que abarcan los Modulos I, II y III
4. El examen está dividido en hojas conteniendo 5 preguntas cada una, es importante verificar la respuesta indicada antes de pasar a la siguiente hoja ya que no se puede regresar para hacer correcciones posteriormente.
5. Al finalizar todas las preguntas, presione el botón "Terminar intento y enviar"
6. Al término del intento aparecerá su calificación en forma automática, así como retroalimentación en cada una de las preguntas.

Intentos permitidos: 1

Este examen está abierto en martes, 27 de febrero de 2018, 23:33

Este examen se cerrará el sábado, 10 de marzo de 2018, 23:50

Límite de tiempo: 45 minutos

Comenzar el examen ya

Paso No. 7:

En el caso de estar estudiando un curso, puedes comenzar a tu proceso de aprendizaje ingresando a los módulos formativos que lo integran. En cada módulo encontrarás los recursos, ejercicios y actividades que contribuirán a tu dominio del tema.



The screenshot shows a Moodle course page. The browser address bar displays "https://aulavirtualc14.moodlecloud.com/course/view.php?id=5". The course title is "Diplomado en Técnicas de Supervivencia y atención de emergencias en áreas agrestes". The breadcrumb trail is "Tablero / Mis cursos / Emergencias Agrestes". On the left, a sidebar menu is visible with items: "Emergencias Agrestes", "Participantes", "Insignias", "Competencias", "Calificaciones", "General", "Tópico/tema 1", "Tópico/tema 2", "Tópico/tema 3", "Tópico/tema 4", "Tablero", "Página inicial del sitio", "Calendario", "Archivos privados", "Mis cursos", and "ETR". The "Tópico/tema 1" through "Tópico/tema 4" items are highlighted with a blue box. In the main content area, under "Avisos", there is a list of "Tópico/tema 1", "Tópico/tema 2", "Tópico/tema 3", and "Tópico/tema 4", also highlighted with a blue box. A blue arrow points from the text "Aquí encontrarás los contenidos del curso, ejercicios y actividades a desarrollar." to the "Tópico/tema 1" item in the list. Another blue arrow points from the "Tópico/tema 2" item in the list to the "Tópico/tema 2" item in the sidebar menu.

Aquí encontrarás los contenidos del curso, ejercicios y actividades a desarrollar.



**En caso de dudas con el uso de la plataforma
comunícate a:**

Soporte técnico Aula Virtual C14

Teléfono/ WhatsApp 3318234765.

Horario de atención personalizada lunes a viernes de 9:00 a 20:00 horas.

Correo: carbono14gdl@live.com.mx

Escuela para Actividades al Aire Libre Carbono Catorce A.C.

Zapopan, Jalisco, MX. Tel. +52 (33) 36200673, 3318357084

[http://: carbono14gdl.wixsite.com/carbono14](http://carbono14gdl.wixsite.com/carbono14)

Todos los derechos reservados